





Снять боковую панель.




Снять панель, отсоединить фишки.



Отвернуть 2 гайки.




Притянуть первую часть кронштейна.




Отвернуть 2 гайки.




Притянуть вторую часть кронштейна.




Вывернуть болт.




Установить верхнее крепление замка.



Вывернуть болт, поднять реле.



Притянуть замок срывным болтами к нижнему креплению.



Притянуть замок срывным болтом к верхнему креплению.

**Для исключения возможности запуска двигателя и перемещения рычага КПП из положения Р при заблокированной педали тормоза, отрегулировать зазор между ригелем и педалью тормоза не более 1 мм.**

Проверить легкость перемещения ригеля и педали. Затянуть срывной крепеж до отрыва головок.



Разметить и выполнить отверстие в панели.



Собрать панели и одеть декоративное кольцо.

